

수입판매원 - (주)엠엔

제조원: Hyder Electric Appliance Co., Ltd. / 중국

m **엠엔전자**
meet your needs

엠엔 전기 드립포트 사용자 매뉴얼
POK-5TB

(주)엠엔 홈페이지
<http://www.mnelect.com>

POK-5TB

엠엔 전기 드립포트 사용자 매뉴얼

평일 AM 10:00 ~ PM 5:00 / 주말, 법정공휴일 휴무 (점심시간: PM 12:00 ~ PM 01:00)



고객 서비스 센터 **1588-7663**

제품 모델명, 고장상태를 알려주시면 더 빠른 서비스 상담이 가능합니다.
언제나 친절하게 정확한 서비스를 제공하도록 노력하겠습니다.

※고객 서비스 센터 주소: 충청북도 음성군 대소면 산내로 71

사용설명서를 반드시 읽고 올바르게 사용하여 주세요.









사용설명서 뒷면에 제품보증서가 있습니다. 분실되지 않도록 유의하여 주세요.

본 제품은 국내(대한민국)용입니다. 전원, 전압이 다른 해외에서는 사용이 불가합니다.

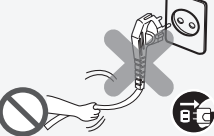



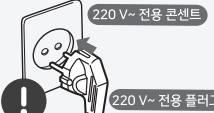
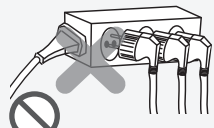


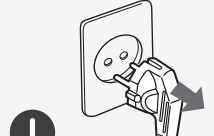

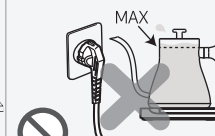
사용 전 반드시 안전상의 주의 사항을 읽고 정확히 사용해 주세요.
 만일 사용 중 불편한 점이나 고장이 있으면 엠엔 고객센터(1588-7663)에 문의하여 주세요.
 제품 설명서의 내용대로 사용 하지 않아 발생한 사고는 당사에서 책임지지 않습니다.
 사용설명서를 다 읽으신 후 사용자가 언제나 볼 수 있는 곳에 잘 보관하여 주세요.

안전을 위한 주의 사항

안전을 위하여 반드시 지켜 주세요.
 여기에 표시한 중요 사항은 위해나 손상을 미연에 방지하기 위한 중요한 내용입니다. 반드시 지켜주세요.
(중요) 안전 사용설명서를 주의 깊게 읽고 나중에 참고할 경우를 대비하여 잘 보관하세요.

 경고 표시 사항을 위반할 때 사람이 사망이나 중상을 입을 가능성이 예상되는 경우입니다.	 금지를 나타냅니다.
	 접촉금지를 나타냅니다.
 주의 표시 사항을 위반할 때 사람이 부상을 입거나 물적 손해 발생이 예상되는 경우입니다.	 분해 및 개조 금지를 나타냅니다.
	 물 접촉금지를 나타냅니다.
	 전원 플러그를 콘센트에서 반드시 분리할 것을 나타냅니다.
	 반드시 지켜야 할 사항을 나타냅니다.

경고

<p>코드부분을 당겨 빼거나 개구부 또는 빈틈에 핀이나 철사 등의 금속물 및 이물질들을 넣지 마세요. · 감전, 화재의 위험이 있습니다.</p> 	<p>전원 코드가 파손된 경우에는 위험요소를 피하기 위해 제조자나 그 대리점 또는 유통업체가 코드를 교체해야 하며 전원 코드 파손시 서비스 센터 (1588-7663)에 문의하세요.</p> 	<p>전원 코드를 무리하게 구부리거나 무거운 물건에 눌러 망가지지 않도록 하세요. · 감전, 화재의 위험이 있습니다.</p> 	<p>전원 플러그의 핀과 접촉부는 먼지, 물 등이 묻어 있으면 마른 헝겊으로 잘 닦아주세요. · 감전, 화재의 위험이 있습니다.</p> 
<p>전원 플러그를 젖은 손으로 만지지 마세요. · 감전, 발화의 원인이 됩니다.</p> 	<p>본 제품은 220V~ 전용입니다. 반드시 누전 차단기가 연결된 콘센트에서 단독으로 사용하세요. · 감전, 화재의 원인이 됩니다.</p> 	<p>콘센트를 단독으로 사용하여 주세요. · 화재의 위험이 있습니다.</p> 	<p>고장 시(이상한 냄새) 운전중을 정지하고 전원 플러그를 콘센트에서 분리한 후 서비스 센터 (1588-7663)에 문의하세요.</p> 
<p>어린이 또는 스스로 조작이 불가능한 분의 사용은 특히 주의하여 주세요. · 화상, 화재의 위험이 있습니다.</p> 	<p>사용시 이외에는 반드시 전원을 끄고, 전원 플러그를 콘센트에서 분리하세요.</p> 	<p>싱크대, 목욕탕 등 제품에 물이 들어갈 수 있는 곳에 설치, 사용하지 마세요. · 전기누전 및 감전의 위험이 있습니다.</p> 	<p>제품에 표시된 최대 주입량을 초과 하지 마세요. 끓는 물이 튀어 화상의 우려가 있습니다.</p> 

경고

- 제품 내에 화학물질 등을 뿌리거나 제품 내부에 들어가게 하지 마세요. 화재의 발생 우려가 있습니다.
- 제품과 가까운 곳에서 가연성 가스나 인화성 물질 등을 사용하거나 보관하지 마세요. 화재의 위험이 있습니다.
- 직사광선 및 열기구와 가까운 곳에 설치하지 마세요. 화재 및 변형, 변색의 위험이 있습니다.
- 경사진 곳에 제품을 설치하지 마시고 제품에 무리하게 힘을 가하거나 충격을 주지 마세요. 신체 상해 및 제품 파손의 우려가 있습니다.
- 콘센트 또는 사용중인 전기 제품에 증기가 닿지 않도록 주의하세요. 감전 및 화재의 원인이 됩니다.
- 제품의 전원 코드 선이 테이블 위에 늘어지지 않도록 하고, 발이 걸리지 않도록 주의하세요. 화상 및 상해의 원인이 됩니다.
- 포트 본체와 포트 베이스의 연결부나 포트 베이스의 전원 연결부를 젓가락, 스푼, 포크 등으로 찌르지 마시고, 이물질을 절대 넣지 마세요. 감전, 화상, 신체 상해의 위험이 있습니다.
- 사용 후에는 반드시 플러그를 뽑아서 보관하시고, 반드시 제품이 식은 후에 청소하세요. 화재 및 신체 상해의 위험이 있습니다.
- 물 배출구를 통해 물을 채우지 마시고, 항상 뚜껑을 연 후 물을 채워주세요. 감전의 위험이 있습니다.
- 물 배출구나 제품 내부에 금속 막대 등 이물질을 절대 넣지 마세요. 감전 및 화재의 원인이 됩니다.

주의

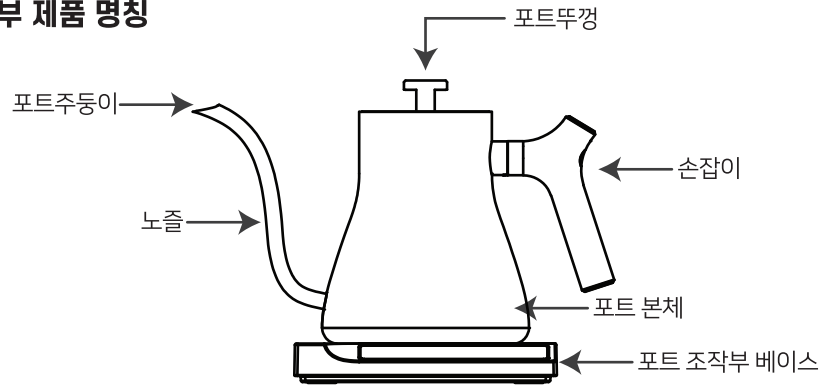
- 본 제품은 가정용으로 한하며, 상업 목적이나 적절치 않은 곳에서 사용으로 인한 사고, 상해에 대해서 당사는 책임지지 않습니다. 또한 상업 용도로 사용 시 보증 기간이 달라 질 수 있습니다.
- 당사에서 제공되는 부품 외의 부속품을 사용하여 고장 발생 시 당사에서 책임지지 않습니다.
- 포트 본체와 포트 베이스를 어떠한 액체에도 담그어 씻지 마세요. 포트 본체는 반드시 세트 구성품인 포트 베이스와 사용하셔야 하며, 기타 제품의 베이스에 사용하지 마세요. 마찬가지로 기타 제품을 본 제품의 베이스와 사용하지 마세요.
- 물이 끓고 난 후 수증기와 열기가 주전자 입구에서 뿜어져 나오거나 넘쳐 흐르는 것을 막기 위해 물을 가열 하는 중이나 끓을 때 주전자 뚜껑을 열지 마세요.
- 본 제품에 비록 과열 안전장치가 있다고 하더라도, 사용 수명을 연장하기 위해서 과열 되는 것을 방지해 주세요.
- 본 제품은 실내용으로 물을 끓이는 용도이며, 요리를 하거나 기타 액체를 가열 하는 것은 알맞지 않습니다. 제품 고장 및 파손의 우려가 있습니다.
- 포트 본체의 내부 청소 시 신나, 청소용 분말, 금속 연마제 등을 사용하지 마세요. 용기의 표면이 손상될 수 있습니다.
- 물을 넣지 않은 상태로 제품을 작동시키지 마세요. 고장의 원인이 됩니다.
- 수증기가 손잡이로부터 멀리 분출될 수 있도록 뚜껑을 배치하세요. 증기의 열로 인해 데일 수 있습니다.
- 뚜껑을 분해하지 마십시오. 재조립이 불가하여 고장의 원인이 됩니다.
- 물을 가열할 시, 뚜껑의 기체 분출구와 주둥이에서 나오는 수증기가 뜨거운 화상의 위험이 있습니다. 사용 시 수증기와 본체 등에 데이지 않도록 주의하십시오.
- 50°C 이상이 되면 고온주의 안전 스티커가 서서히 하얀색으로 변합니다.



찾아 보기

안전을 위한 주의 사항	1
찾아 보기	3
각 부 제품 명칭	3
사용 방법	3
부가기능	4
세척방법	5
자가진단 및 고장 신고 전 확인사항	5
제품 사양	5
제품보증서	6

각 부 제품 명칭



사용 방법

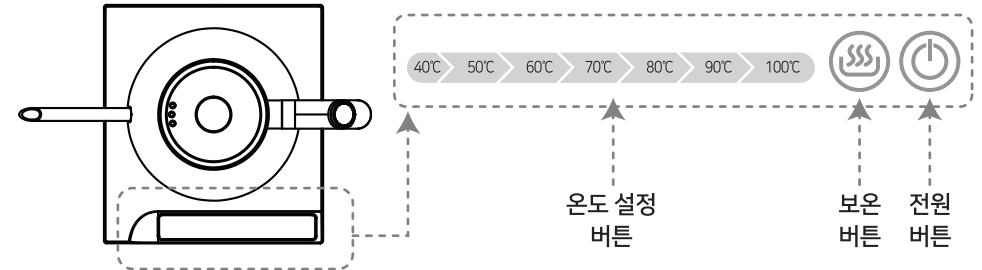
⚠ 사용 전 주의 사항

- 최소한 0.3 L 이상의 물이 포트 본체에 들어있어야 하며, 최고 수위를 초과하지 말아야 합니다.
- 물이 들어있지 않은 상태에서 작동시키지 마세요. 고장의 원인이 됩니다.
- 처음 사용 하거나 장기간 미사용 시, 물을 MAX선 까지 넣고 2~3회 물을 끓인 후 물을 버려주세요. 내부 먼지 등이 제거됩니다.
- 청결을 위해 2~3회 사용 후에는 세척해주세요.

- (1) 포트 뚜껑을 열고 포트 내부에 표시된 MAX 선에 맞춰 물을 알맞게 넣어주세요.
- (2) 뚜껑을 잘 닫아주세요. 물이 끓어넘쳐 위험할 수 있습니다.
- (3) 조작부(베이스)를 물기가 없이 닦은 후 바닥이 평평한 곳에 놓고 전원 선을 전원 플러그에 꽂으세요. "띠리리" 소리와 함께 대기 상태가 됩니다.
- (4) 포트 본체를 조작부 베이스에 올려놓으면 "띵" 소리가 나고, 전원 버튼을 누르면 베이스 조작부에 백색 불이 들어오며 온도 설정이 가능합니다.

- (5) 40°C 에서 100 °C 까지 10도 단위로 설정이 가능하며 원하는 온도를 누르면 "띵"소리와 함께 백색 불이 파란색 불로 바뀌며 설정 온도 LED 디스플레이가 깜빡이면서 가열이 시작됩니다. 완료 시 "띵띵"소리와 함께 작동이 멈추고 설정온도로 2시간 동안 자동보온이 됩니다.
- (6) 대기 상태에서 전원 버튼을 두 번 누르면 100도로 가열되며 작동이 멈추면 대기 상태가 됩니다.
- (7) 대기 상태에서 전원 버튼을 누른 후, 보온 버튼을 누르면 100도로 가열되며 작동이 멈추면 2시간 자동보온이 됩니다.

- ※ 전원버튼을 눌렀을 경우에도 포트 본체를 조작부 베이스 위에 올려놓지 않으면 모든 설정이 작동되지 않습니다.
- ※ 물 끓이는 도중이나 보온 중에, 포트 본체를 3분 이내에 포트 베이스에 돌려 놓지 않으면, 자동으로 설정이 멈춥니다.
- ※ 모든 설정은 2시간 자동보온 기능이 세팅 되어 있습니다. 보온이 필요 없을 시, 보온버튼을 누르면 보온 LED 디스플레이의 파란색 불이 백색 불로 변하면서 보온설정이 해지됩니다.



※ 식품별 추천 온도

50°C	70°C	90°C	100°C
블렌딩 차, 허브차	어린 차잎	커피	홍차

부가 기능

• 과열 안전장치 기능

물 끓임 혹은 보온시, 포트 본체에 물이 없으면 20초 경과 후 과열 안전 장치가 작동되어 모든 LED 불이 10번 깜박인 후 대기 상태가 됩니다.

• 유도 가열 기능

물의 온도가 80°C 에 다다른 후, 포트 본체는 "약불"가열 상태가 되며, 천천히 90°C 이상으로 가열됩니다. 또한 일반적인 전기 포트처럼 강렬한 끓임 상태가 되지 않아, 목 넘김을 한층 부드럽게 만들어 주며 식수 질량을 보장합니다.

• 메모리 기능

작동 및 보온 중 포트 본체를 들어 사용하더라도 3분 이내에 베이스에 올려 놓으면 설정상태가 유지되어 재설정을 할 필요가 없어 편리합니다.

세척 방법



세척 시 전원을 반드시 차단하고 전원 플러그를 콘센트에서 분리하세요.
감전이나 상해의 원인이 될 수 있습니다.

※ 제품이 완벽히 식은 후 손질을 시작하세요.

전기 포트를 오래 사용할 수 있도록 정기적으로 내부 물 때를 세척해주세요. 이 때 아래와 같은 방법으로 세척을 진행하고 사용해주세요.

- (1) 0.5L의 식용 식초를 주전자에 투입하여 1~2시간 이상 담가주십시오.
- (2) 식용 식초를 버린 후, 젖은 수건으로 잔류 침전물을 닦아 주십시오.
- (3) 포트의 물을 MAX선 까지 넣고 물을 끓여 버린 뒤, 깨끗한 물로 2번 헹구시면 다시 사용이 가능합니다.
- (4) 필요 시, 위의 제거 방법을 재차 반복하십시오.
- (5) 기기를 절대 물에 담가 씻지 마세요. 고장의 원인이 됩니다. 포트 외부는 행주로 닦아 주시면 됩니다.

자가진단 및 고장 신고 전 확인사항

고장 현상	원인 분석	해결 방법
제품 전원이 켜지지 않아요.	전원 플러그가 꽂혀져 있지 않아 전기 포트에 전압이 흐르지 않을 수 있습니다.	(1) 전원 플러그가 잘 꽂혀져 있는지 확인하십시오. 포트 본체와 포트 베이스가 평평하게 놓여있는지, (2) 알맞게 접촉 되어 있는지 확인하십시오. 그렇지 않으면 고장이 발생할 수 있으며, 서비스 상담 센터에 문의해주시거나 수리 기관에서 수리하십시오.
물이 끓은 후 정전이 되지 않습니다.	부속품이 손상되었을 수 있습니다.	서비스 상담 센터에 문의하시거나 수리 기관에서 수리하십시오.
물이 끓기 전 전원이 자동 차단 됩니다.	부속품이 손상되었을 수 있습니다.	서비스 상담 센터에 문의하시거나 수리 기관에서 수리하십시오.

제품 사양

제품명	전기 포트
모델명	POK-5TB
정격전압	220 V ~ 240 V, 50 ~ 60 Hz
소비전력	800 W ~ 1 000 W
제품중량	1.09 kg
제품용량	0.5 L
제품 크기	약 (W) 203 mm * (D) 163 mm * (H) 218 mm

● 본 제품은 220 V~ 사양으로 해외에서 사용할 수 없습니다.

제품보증서

이 보증서는 대한민국에서만 사용되며 다시 발행되지 않으므로
사용설명서와 함께 잘 보관해 주세요.

전기 포트
품질보증기간 1년
부품보유년한 3년

저희 엠엔에서는 품목별 소비자 피해 보상규정 공정거래위원회 고시기준에 따라 아래와 같이 제품에 대한 보증을 실시합니다. 서비스 요청시 (주)엠엔 또는 지정된 협력사에서 서비스를 합니다. 보상여부 및 내용통보는 요구일로부터 7일 이내에, 피해보상은 통보일로부터 14일 이내에 해결하여 드립니다.

제품명	모델명
구입일	년 월 일 SERIAL NO.
구입처	판매금액

일반 제품을 영업용도로 전환하여 사용할 경우의 보증기간은 반으로 단축 적용됩니다.
(예: 목욕탕, 숙박업소, 헬스클럽, 연수원, 기숙사, PC방 등 공용 사용 장소)

■ 무상서비스

품질 보증기간내 정상적인 사용 상태에서 발생한 성능, 기능상의 고장 발생시	소비자 피해 유형	보증기간 이내	보증기간 이후
	구입 후 1개월 이내에 중요한 수리를 요할때	무상수리	해당없음
제품 구입 시 운송과정 및 제품 설치 중 발생한 피해	제품교환	해당없음	
교환된 제품이 1개월 이내에 중요한 수리를 요하는 고장 발생	무상수리	해당없음	
교환불가 가능시	구입가 환불	해당없음	
동일 하자로 2회까지 고장 발생시 1개월 이내	무상수리	유상수리	
동일 하자로 3회째 고장 발생시 1개월 이내	제품교환	유상수리	
소비자가 수리 의뢰한 제품을 사업자가 분실한 경우	제품교환	제품교환	
부품 보유기간 이내 수리용 부품을 보유하고 있지 않아 수리가 불가능한 경우	제품교환	제품교환	

■ 유상서비스

기구세척, 조정, 사용설명, 설치 등 제품고장이 아닌 경우	소비자 과실로 고장난 경우	그 밖의 경우
<ul style="list-style-type: none"> • 사용설명 및 분해하지 않고 간단한 조정시 • 제품의 이동으로 의한 설치 변경시 • 제품 내/외부 먼지 세척 및 이물제거시 	<ul style="list-style-type: none"> • 소비자의 취급 부주의 및 잘못된 수리, 개조하여 고장 발생시 • 전기용량을 틀리게 사용하여 고장이 발생된 경우 • 설치 후 이동시 떨어뜨림 등에 의한 고장, 손상 발생시 • 당사에서 미지정 한 소모품, 옵션품 사용으로 고장 발생시 • (주)엠엔 기사가 아닌 사람이 수리하여 고장 발생시 	<ul style="list-style-type: none"> • 천재지변(화재, 염해, 수해 등)에 의한 고장 발생시 • 소모성 부품의 수명이 다한 경우

■ 기타 상기에 규정되지 않는 소비자 피해유형은 소비자 피해보상규정 (공정거래위원회 고시기준)에 따릅니다.

■ 고장이 아닌 경우 서비스를 요청하면 요금을 받게 되므로 반드시 사용설명서를 읽어 주세요.
(수리가 불가능한 경우 별도 기준에 준함)

meet your needs 엠엔전자

판매원 - (주)엠엔 (1588-7663)
제조원 - HYDER ELECTRIC APPLIANCE CO., LTD.
MADE IN CHINA